



StartSmart@THB
Ein Projekt vom
Hochschulzentrum
Studierendenservice

How-to-StartSmart@THB

Kurz vor knapp eingeschrieben? Kein Problem!
Antworten auf offene Fragen zum Studienstart





Inhaltsverzeichnis

1. Informationen für Erstsemester

→ Fachbereich Informatik und Medien → Fachbereich Technik → Fachbereich Wirtschaft
→ SSC → Ansprechpersonen → ESF Project „Brandenburg Connect“

2. Zeit für Fragen und nützliche Infos

→ Mein Stundenplan → Meine Zugangsdaten → Meine CampusCard

3. Hinweise zur Studienorganisation

→ Studienorganisation

4. eduroam

5. VPN

6. Tipps für Studis von Studis

→ Tipps → Weitere nützliche Links → Glossar



1. Informationen für Erstsemester

Der studentische Service Desk

Wir sind die zentrale Anlaufstelle für alle Studieninteressierten und Studierenden und bieten bedarfsgerechte und praxisorientierte Informationen, sowie Unterstützung zu allen studentischen Belangen. Sollten wir im First-Level-Support nicht direkt helfen können, werden wir Sie weiterleiten. Wir sind stets bemüht, dass die Beratung immer verlässlich, verständlich und schnell erfolgt.

Neu hier und Ihr kennt Euch noch nicht so wirklich aus? Dann schaut doch mal auf unserer StartSmart@THB Seite → Tipps und Tricks für Studenten vorbei! Dort haben wir Euch einen bunten Mix aus Erstinfos und Tipps zusammengestellt, der Euch Euer Studileben erleichtern soll.

Unterstützende Angebote für Studierende

Aktuelle Angebote

Externe Angebote

StartSmart@THB

Geplante Angebote

Nachhilfe-Tauschbörse

Langer Nachmittag der Hausarbeiten



Ansprechperson

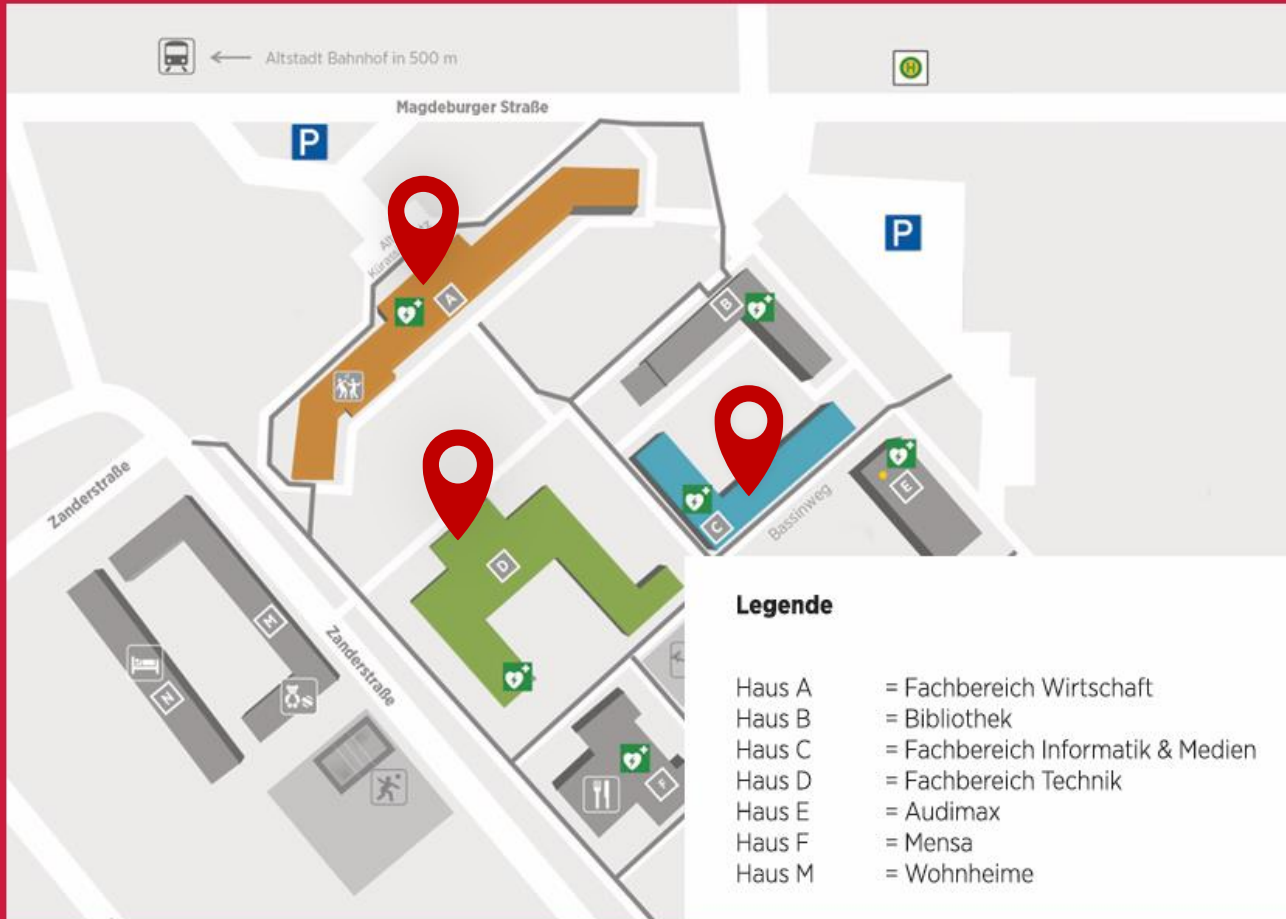


Madita Lange
Akademische Mitarbeiterin im
Hochschulzentrum
Studierendenservice

T +49 3381 355-286
ssc@th-brandenburg.de



Informationen für Erstsemester



**Fachbereich
Informatik
und Medien**



**Fachbereich
Technik**

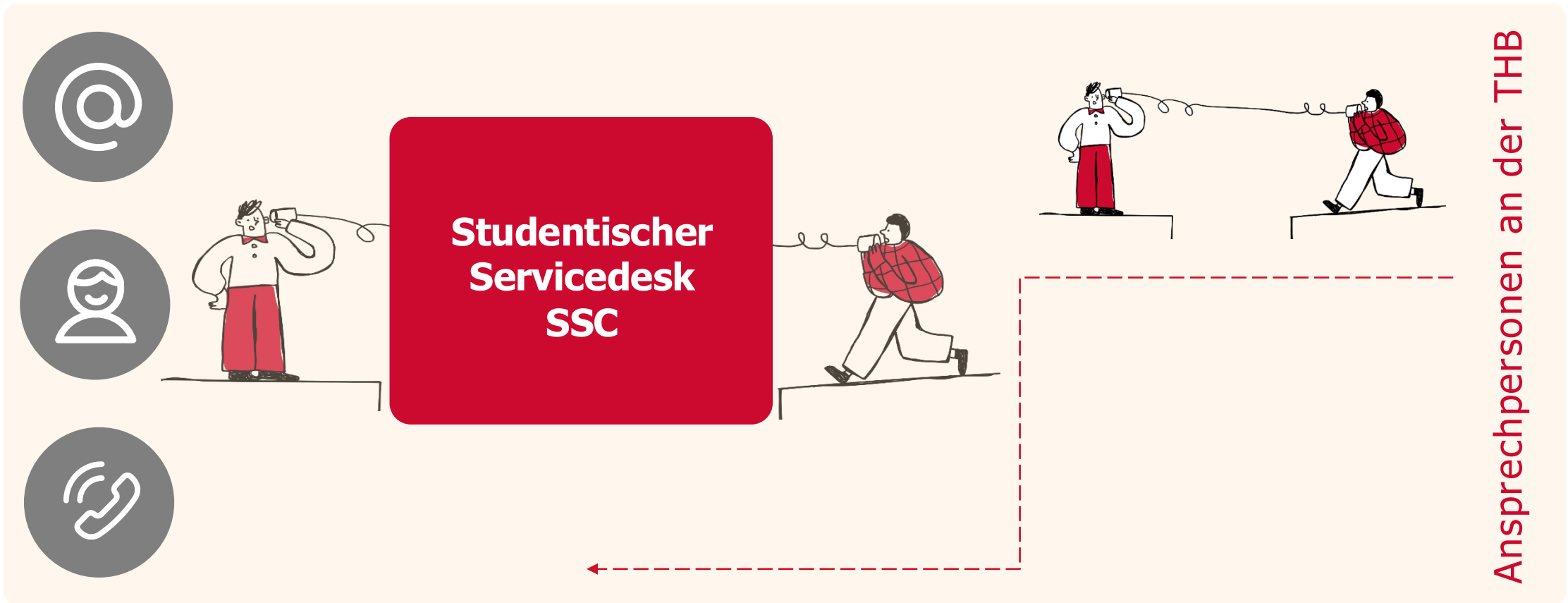


**Fachbereich
Wirtschaft**



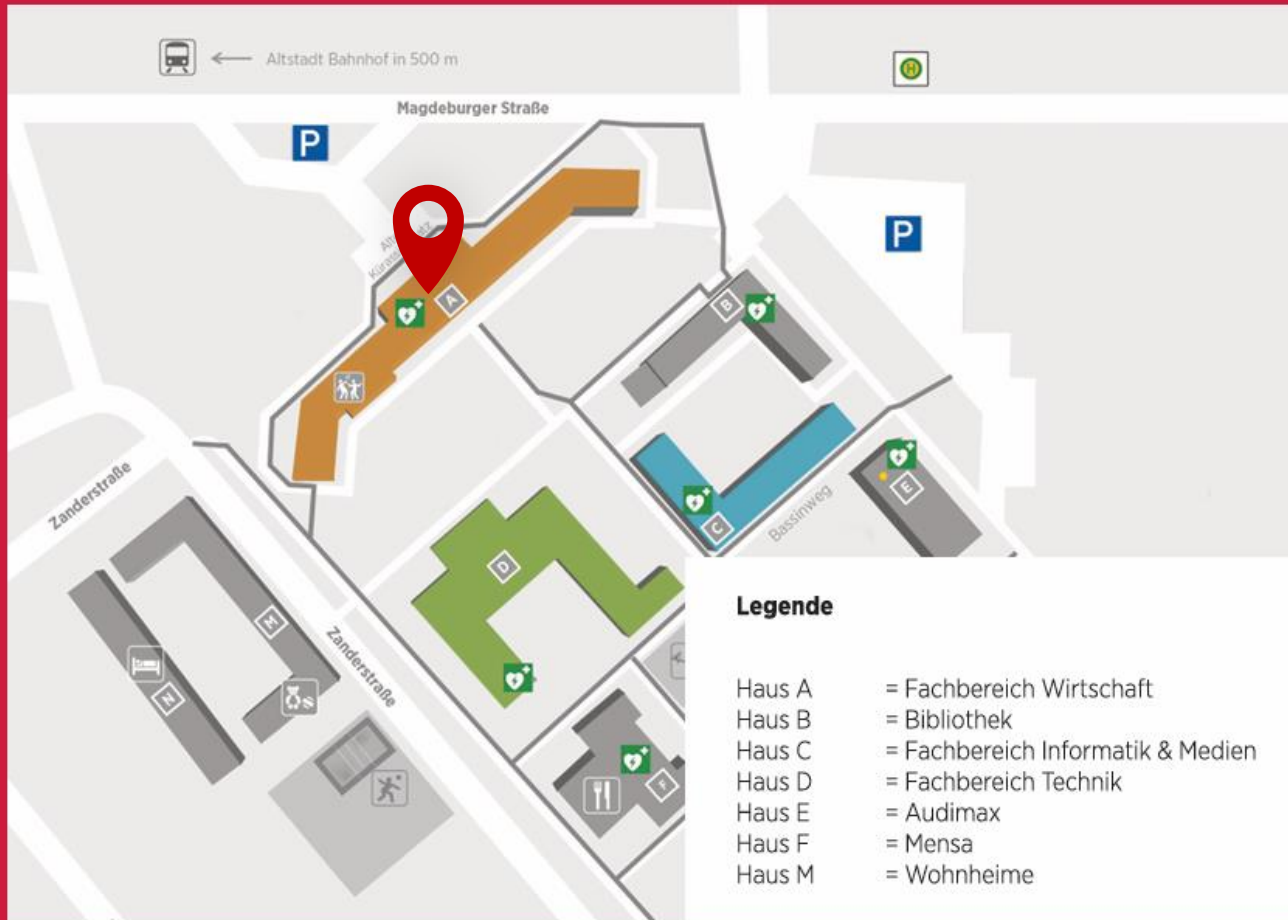


Kommunikation und Support für Eure Fragen





Studentischer Servicedesk (SSC)



Servicezeiten

Mo-Fr 8:00–14:00 Uhr

Persönlich

Haus A, Raum A.1.17

Telefonisch

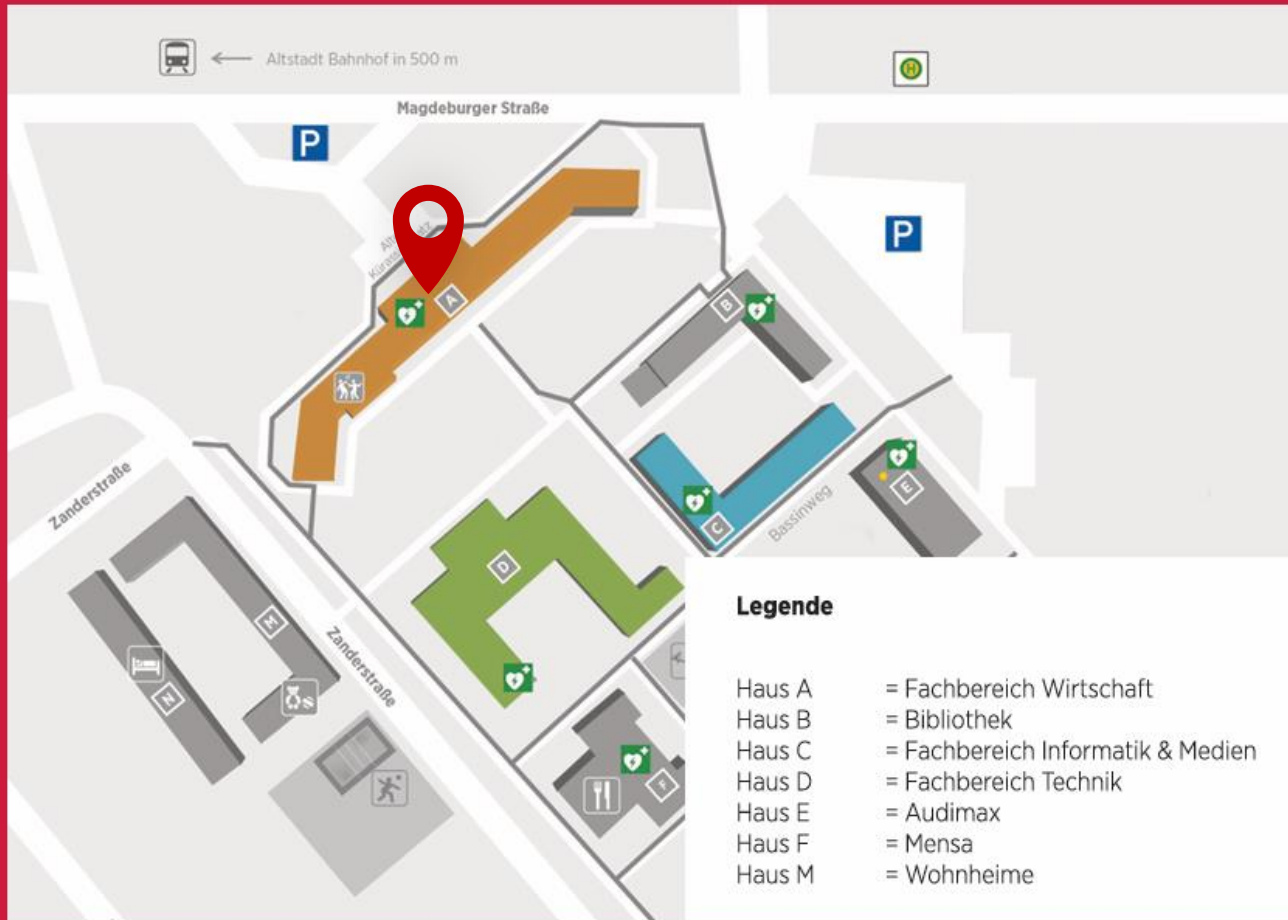
+49 3381 355-286

Mail

ssc@th-brandenburg.de



Ansprechpersonen an der THB finden



1 Studierendensekretariat
Haus A, Raum A 1.40

Servicezeiten:

Mo 10:00–12.30 Uhr

Di 13:30–14.30 Uhr

Do 10:00–12.30 Uhr



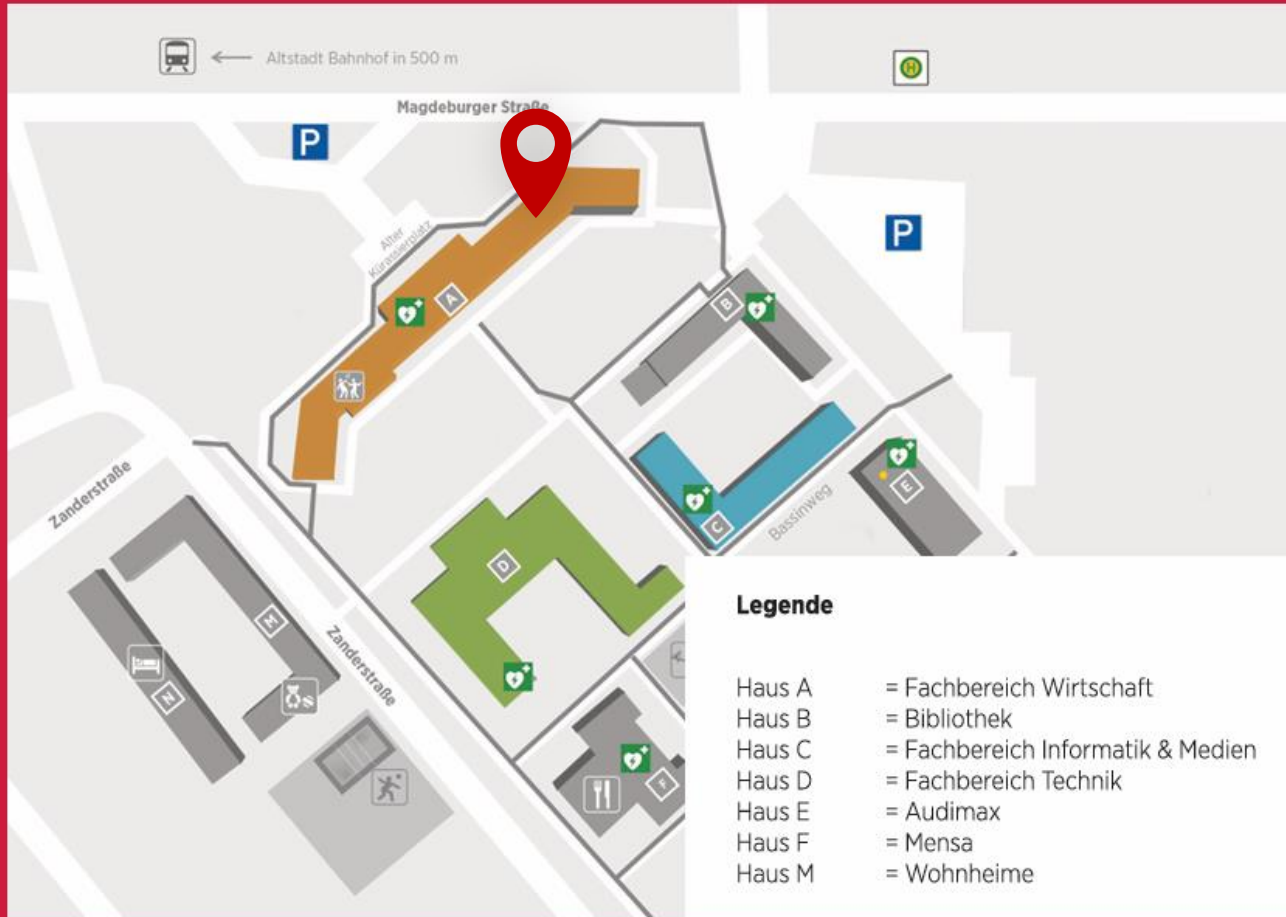
T: +49 3381 355-129

E: studierendensekretariat
@th-brandenburg.de





Ansprechpersonen an der THB finden



2 Prüfungsämter, Haus A

Informatik und Medien: A.1.41
Technik: A.1.39
Wirtschaft: A.1.14

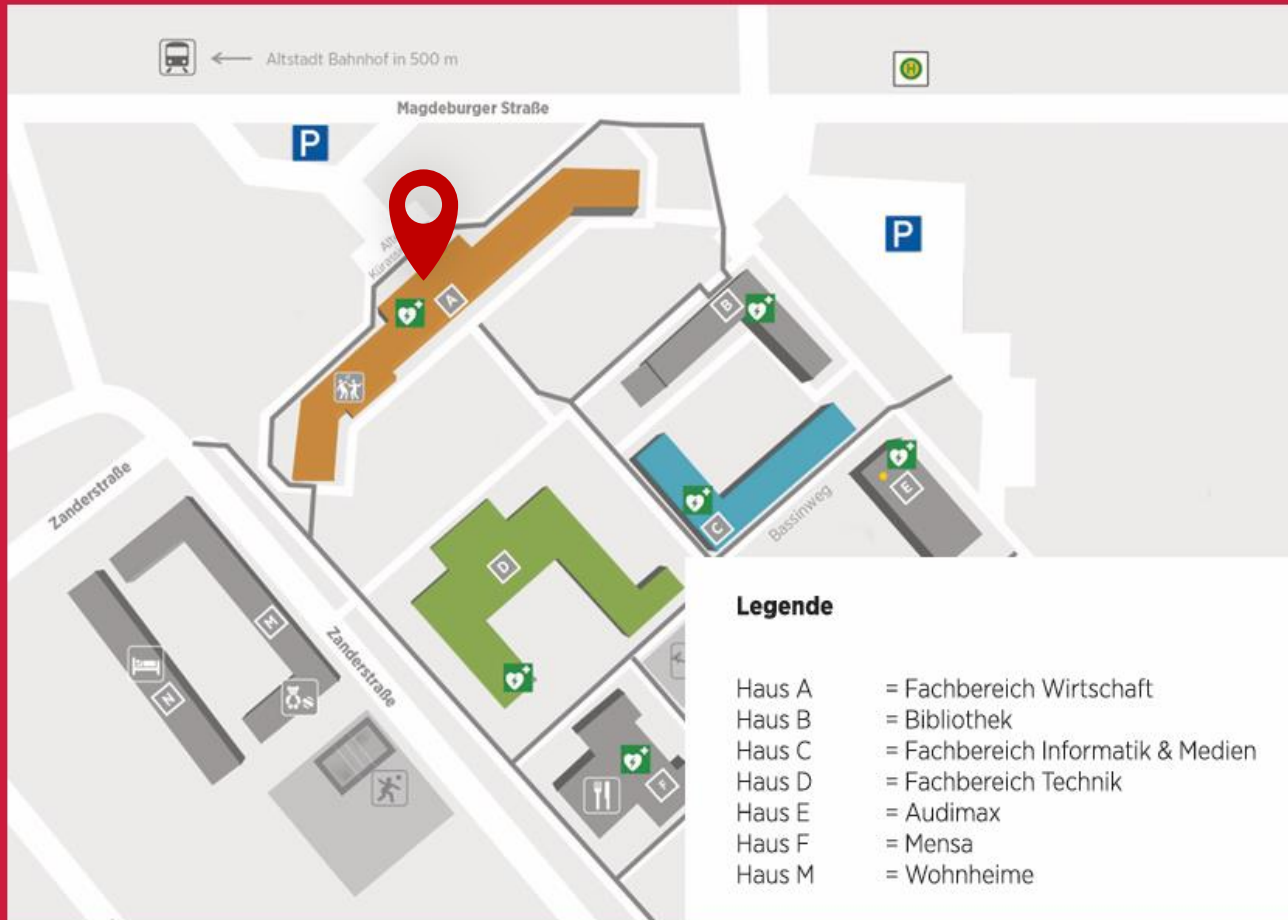
Servicezeiten

Mo 10:00 – 12.30 Uhr
Di 13.30 – 14.30 Uhr
Do 10:00 – 12.30 Uhr





Ansprechpersonen an der THB finden



3 Zentrum für Internationales und Sprachen (ZIS), Haus A

Sprachenzentrum
(Kurse, Tandem,
Sprachtests)



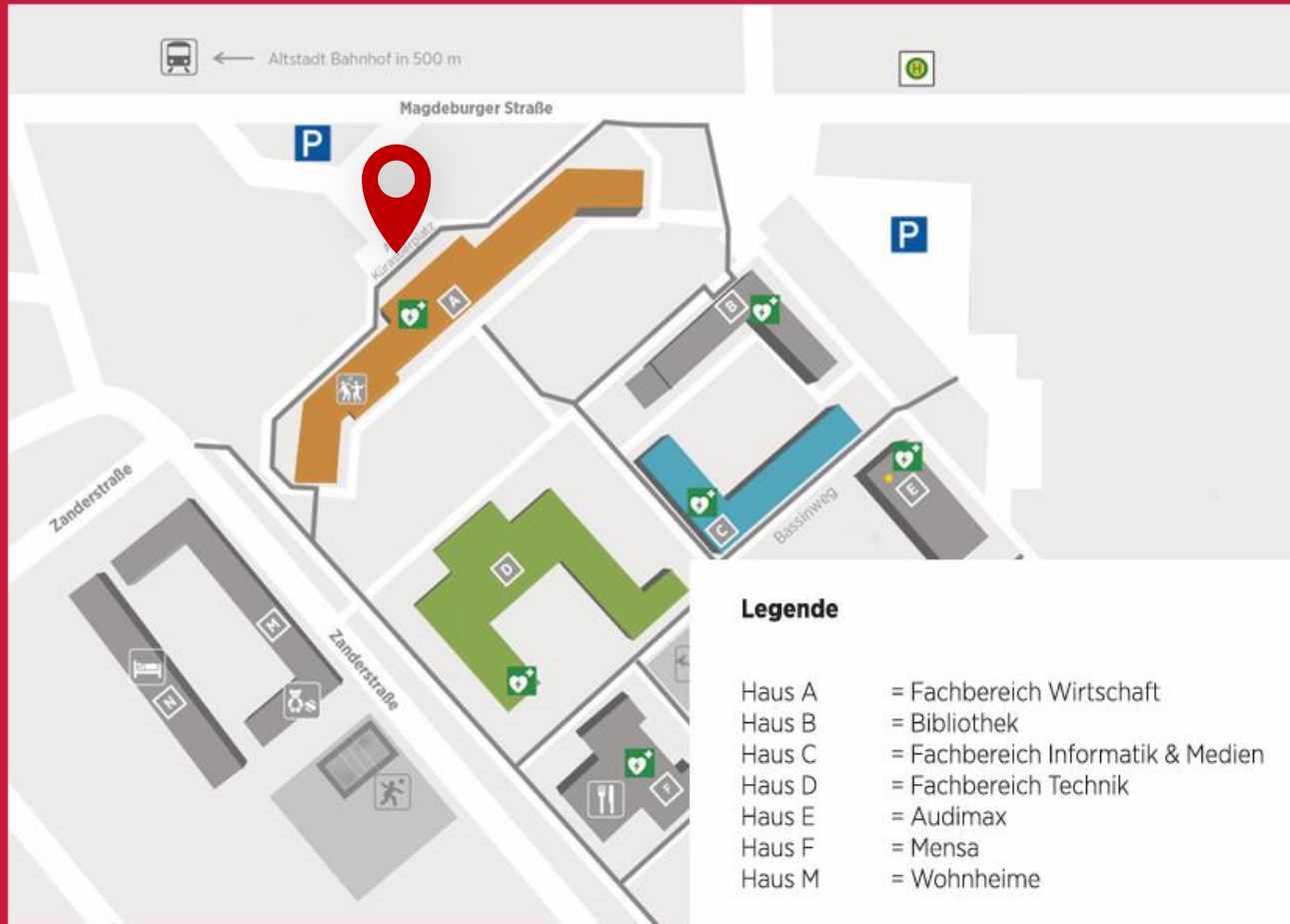
Akademisches
Auslandsamt

Interkulturelles
Zertifikat





Ansprechpersonen an der THB finden



4 Zentrum für Gründung und Transfer (ZGT), Haus A

Gründungscampus

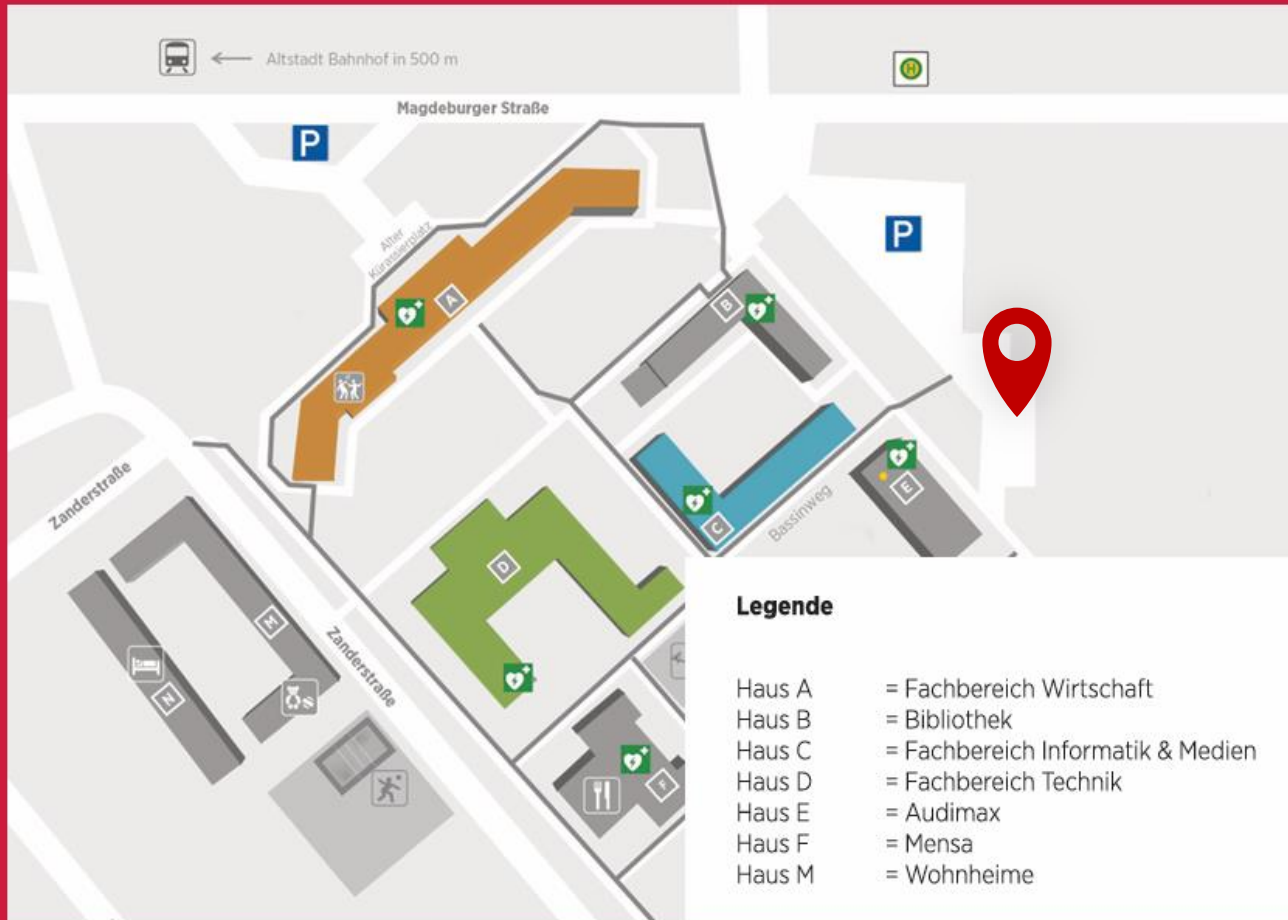
TransferService

Präsenzstelle





Ansprechpersonen an der THB finden



5 Hochschulzentrum Studierendenservice (HZS), Laborgebäude II

Studentischer Service
Desk, Allgemeine
Studienberatung,
Anrechnung und
Anerkennung,
Career Service, usw.



StartSmart@THB:
Workshops,
Frauen-Café,
Mentoring, Coaching,
Fotowettbewerb





Brandenburg Connect

Möglichkeiten zur sozialen & regionalen Integration in Brandenburg

- **Deutschkurse:** Für Studierende in englischsprachigen Studiengängen (Anfänger- und Mittelstufen-Niveau).
- **Café Brandenburg Connect:** Die Plattform für alle Bürger Brandenburgs und Studierende der THB, um regelmäßig zusammenzukommen **(DE/EN)**. Stay tuned– wir haben viele interessante Events geplant!
- Workshops zur **akademischen Orientierung** (englischsprachige Studiengänge)
- **Wohnungssuche-Support:** Roadmap & Hilfestellung (englischsprachige Studiengänge)
- Kulturelle Events, Sportangebote & interkulturelle Begegnungen (alle intl. Studierenden sind herzlich willkommen!).
- **Sprachtandem (DE/EN)**
- **Buddy Support**
- **Beratungen**

Über **Brandenburg Connect**

- Wir fördern eine **Willkommens- und Bindungskultur** in der Region.
- Wir unterstützen die **(soziale) Kompetenzentwicklung** internationaler Studierender.
- Wenn du mehr erfahren möchtest, wende dich gerne an unser Team: (Debraj, Roxana & Dagmar) WWZ A.0.20

Fokus liegt auf den englischsprachigen Studiengängen, aber viele unserer Ressourcen stehen der gesamten intl. Studierendengemeinschaft zur Verfügung!



Fachbereich Informatik und Medien

Für Masterstudierende:

Anmeldung bei Euren Studienfachberater/innen:



Prof. Dr. Emanuel **Kitzelmann**
(Informatik)

+49 3381 355-407
emanuel.kitzelmann@th-brandenburg.de



Prof. Dr. Jessica **Broscheit**
(Interactive Media)

T +49 3381 355-438
jessica.broscheit@th-brandenburg.de

Bitte wählt noch
Vertiefungen,
Wahlpflichtfächer
und Projekte



Fachbereich Technik

Für Masterstudierende:

Anmeldung bei Euren Studienfachberater/innen:



Dr.-Ing. Martin **Kraska**
(Master Mechanical
Engineering (M.Eng.))

T +49 3381 355-356
martin.kraska@th-brandenburg.de



Prof. Dr.-Ing. Juliane
Schneeweiß
(Energieeffizienz Technischer
Systeme (M.Eng.))

+ 49 3381 355-328
juliane.schneeweiss@th-brandenburg.de

Bitte wählt noch
Vertiefungen,
Wahlpflichtfächer
und Projekte



Fachbereich Technik

Studienkoordination im Fachbereich Technik:



Andrea Steinicke
(Wirtschaftsingenieurwesen,
Maschinenbau, Ingenieurwissenschaften,
Ingenieurinformatik / Computational
Engineering, Elektromobilität)

+49 3381 355-153

andrea.steinicke@th-brandenburg.de



Luise Arndt
(Augenoptik / Optische
Gerätetechnik)

+49 3381 355-106

luise.arndt@th-brandenburg.de

Bitte wählt noch
Vertiefungen,
Wahlpflichtfächer
und Projekte



Fachbereich Wirtschaft

Für Masterstudierende:

Anmeldung bei Euren Studienfachberater/innen:



Marlene **Neubig**
(TIME - Technologie- und
Innovationsmanagement und
Entrepreneurship)

+49 3381 355-874
marlene.neubig@th-brandenburg.de



Prof. Dr. Daniel **Guterding**
(Betriebswirtschaftslehre)

+49 3381 355-254
daniel.guterding@th-brandenburg.de

Bitte wählt noch
Vertiefungen,
Wahlpflichtfächer
und Projekte



Fachbereich Wirtschaft

Für Masterstudierende:

Anmeldung bei Euren Studienfachberater/innen:



Claudius **Strehlau**
(Digitalisierung & Management
berufsbegleitend)

+49 3381 355-788
strehlau@th-brandenburg.de



Carmen **Reber** und
Claudius **Strehlau**
(Betriebswirtschaftslehre
berufsbegleitend)

+48 3381 355-880
bbwl@th-brandenburg.de

Bitte wählt noch
Vertiefungen,
Wahlpflichtfächer
und Projekte

2. Zeit für Fragen und nützliche Infos



Mein Stundenplan und Zugangsdaten

Checkliste zum Stundenplan

- ✓ Ich kenne meinen **Stundenplan**.




Checkliste zum IdM – Identity Management

- ✓ Ich kenne **die Online-Portale** der THB.
- ✓ Ich nutze **meine IdM-Zugangsdaten**

(Benutzerkennung und Passwort).



- ✓ Ich ändere **mein Passwort** regelmäßig.
- ✓ Ich weiß, wo und wie ich **IT-Support** bekomme
(hotline@th-brandenburg.de)





Meine CampusCard

Checkliste zur CampusCard

- ✓ Ich habe mein **Bild im IdM-Portal hochgeladen.**
- ✓ Ich habe meine CampusCard **erhalten.**
- ✓ Ich habe meine CampusCard **validiert.**



3. Studienorganisation



Studienorganisation

Studienfinanzierung

- BAföG
- Stipendien
- Jobben im Studium
- Beratung



Jobs neben Studium

- Stellenticket der THB
- Karriere News
- Qualifizierung & Beratung
- Seminarprogramm



Studium & Familie

- Studieren mit Kind
- Schwanger im Studium
- Pflege von Angehörigen





Studienorganisation

An- und Abmeldung

- Alle Informationen zur Prüfungsan- und abmeldung findest Du hier:



Prüfungsvorbereitung

- Alle Informationen zur Prüfungsvorbereitung findest Du hier:



FAQ

4. eduroam

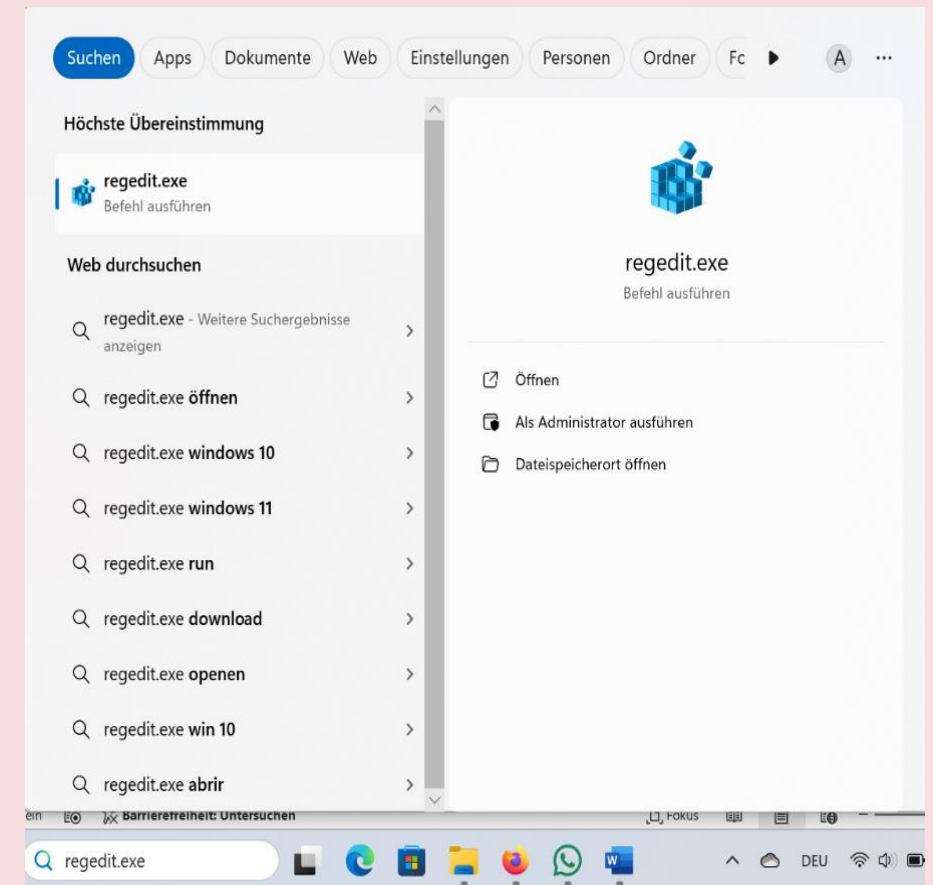


WLAN – „eduroam“

Schwierigkeiten mit WLAN Verbindung „eduroam“ ?

Durch folgende Schritte schaffst Du es:

1. Starte "regedit.exe,, über die Suchfunktionen.





WLAN – „eduroam“

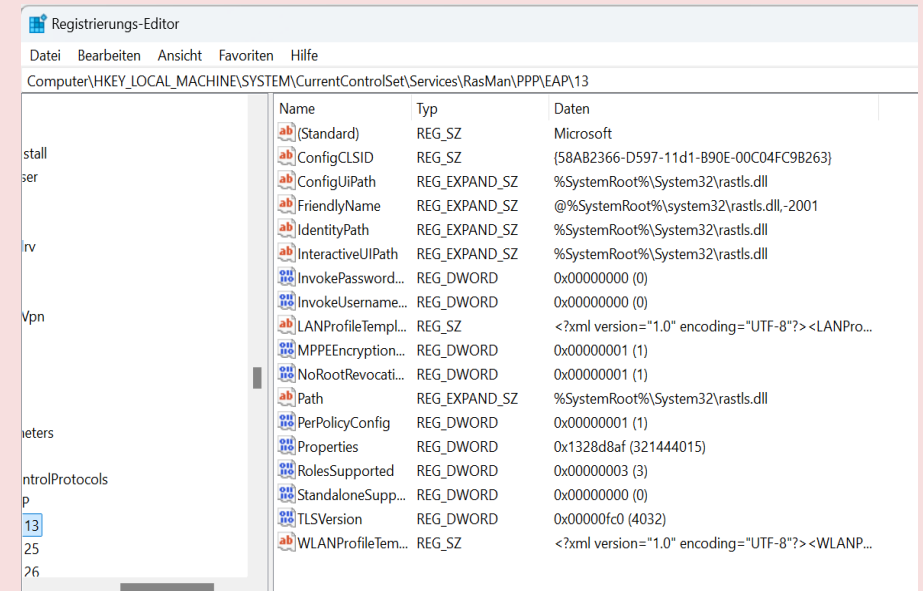
2. Gehe zu
[HKEY_LOCAL_MACHINE\SYSTEM\Current
ControlSet\Services\RasMan\PPP\EAP\13]

3. Füge einen neuen Wert vom Typ
dword(32 Bit) hinzu.

4. Name: TLSVersion

5. Wert: fc0 (Windows ergänzt
automatisch zu 0x00000fc0)

6. Neustart Windows.





WLAN – „eduroam“

7. Gehe auf folgende WEB-Seite:
eduroam.th-brandenburg.de
(Hast Du kein Datenvolumen, kannst Du vorübergehend das WLAN "ersties" benutzen.)

8. Klicke auf "Laden Sie ihr eduroam Installationsprogramm herunter", die richtige Version sollte schon ausgewählt sein.

The screenshot shows the eduroam website configuration page for Technische Hochschule Brandenburg. The page title is "Technische Hochschule Brandenburg" and it includes a navigation menu with "Startseite", "Über", "Sprache", "Hilfe", "Verwalten", and "Nutzungsbedingungen". Below the navigation, there is a section for "Bei Problemen wenden Sie sich bitte an Ihre Organisation:" with contact information for Technische Hochschule Brandenburg: WWW: <https://it.th-brandenburg.de/it-dienste/dienste-rz/wlan/eduroam/> and E-Mail: schulz@th-brandenburg.de. A date stamp indicates the page was last updated on 2023-09-07 at 11:32:45. The main content area features a blue button labeled "eduroam®" and an information icon "i". Below this, there is a link to "Laden Sie Ihr Installationsprogramm herunter für MS Windows 8 und neuer". The footer contains copyright information for eduroam CAT (© 2011-2024 GEANT Association) and logos for GEANT and the European Commission.

The screenshot shows the "eduroam® Installationsprogramm für Technische Hochschule..." window. The window title is "eduroam® Installationsprogramm für Technische Hochschule...". The main content area features the eduroam logo and the text "Willkommen beim eduroam® Installationsprogramm". Below this, it states: "Dieses Installationsprogramm wurde für Technische Hochschule Brandenburg hergestellt. Dieses Installationsprogramm wird die folgenden WLAN Profile einrichten: eduroam, eduroam via partner." It also provides contact information: "Mehr Informationen und Kommentare: EMAIL: schulz@th-brandenburg.de WWW: <https://it.th-brandenburg.de/it-dienste/dienste-rz/wlan/eduroam>". At the bottom, it says: "Das Installationsprogramm wurde mit Software vom GEANT Projekt erstellt." The window includes a URL bar with <https://cat.eduroam.org> and two buttons: "Weiter >" and "Abbrechen".



WLAN – „eduroam“

9. Gib Deinen
<Benutzernamen>@th-brandenburg.de
und Dein Passwort ein.

**Das WLAN "eduroam" ist nun
eingrichtet und sollte funktionieren.**

**Mehr Informationen über eduroam
findest Du hier:**

[https://it.th-brandenburg.de/it-
dienste/dienste-rz/wlan/eduroam/](https://it.th-brandenburg.de/it-dienste/dienste-rz/wlan/eduroam/)

eduroam® Installationsprogramm für Technische Hochschule...
Benutzerdaten

Benutzername:
Passwort:
Passwort wiederholen:

Nullsoft Install System v3.08-2

Installieren Abbrechen

5. VPN





VPN – „Forticlient“

- Hilft Dir, auch von außerhalb (z. B. von zu Hause oder aus anderen Netzen) auf interne Inhalte der Hochschule zuzugreifen.
- Zum Aufbau der VPN-Verbindung benötigst Du einen VPN-Client.
- Momentan wird der **Fortinet-VPN-Client** verwendet, den Du auf deinem Gerät installieren musst.

FortiClient





VPN – „Forticlient“

1. Download und Installiere **Forticlient** auf deinem Gerät

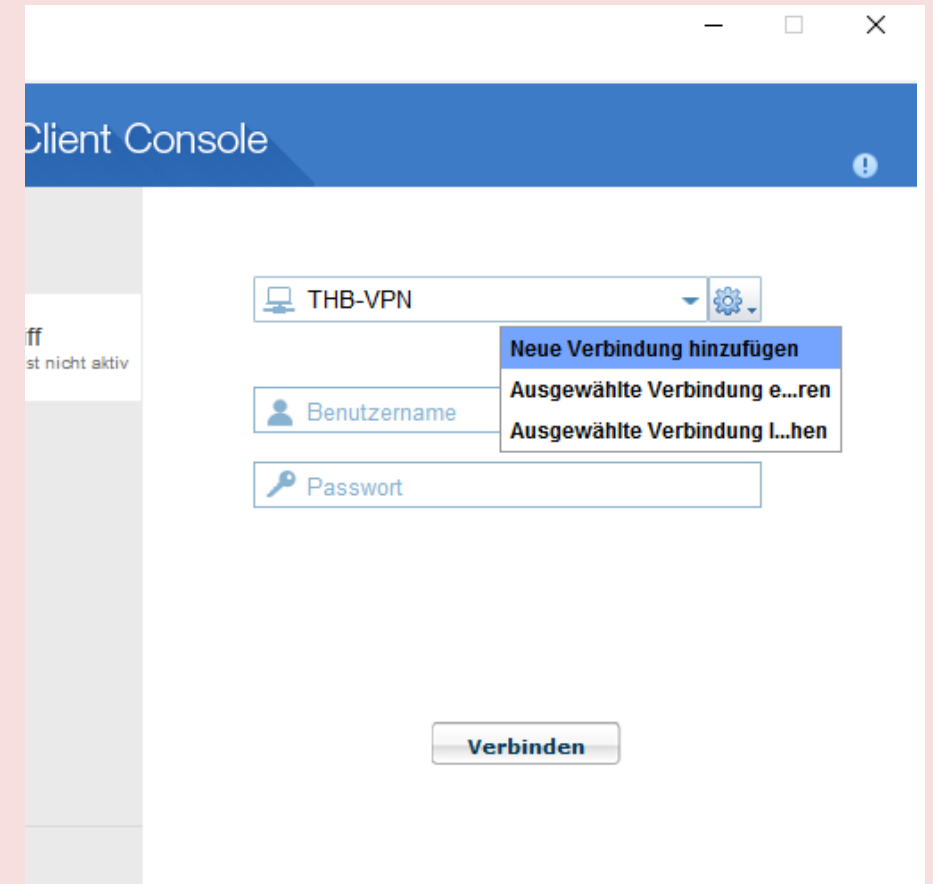
Windows

MacOS

Linux

Android & IOS

2. Nach der Installation, Starte **Forticlient** und richte ein neues Profil mit folgenden Daten ein:





VPN – „Forticlient“

1. SSL-VPN auswählen
2. Verbindungsname: THB-VPN
3. Remote Gateway: fgo.th-brandenburg.de
4. Port anpassen auswählen
5. Port: 10443
6. Authentifizierung: "Login speichern" wählen
7. Benutzername: <ihr Benutzername>
8. Speichern und Schließen

The screenshot shows the 'VPN-Verbindung bearbeiten' (Edit VPN Connection) window. It features two tabs: 'SSL-VPN' (selected) and 'IPsec VPN'. The configuration fields are as follows:

- Verbindungsname:** THB-VPN
- Beschreibung:** (empty)
- Remote Gateway:** fgo.th-brandenburg.de
- Port anpassen:** 10443
- Authentifizierung:** Nachfragen beim ... Login speichern
- Benutzername:** ABC
- Benutzerzertifikat
- Bei falschen Server Zertifikat nicht warnen

At the bottom, there are two buttons: 'Anwenden' (Apply) and 'Schliessen' (Close).



VPN – „Forticlient“

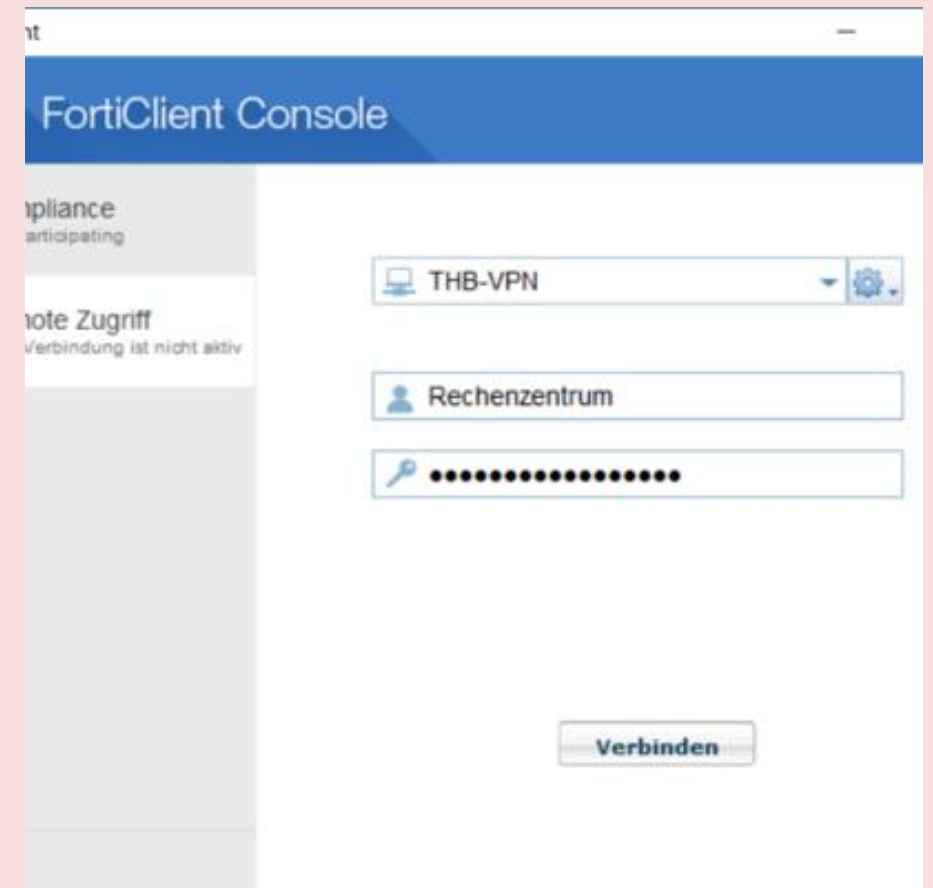
9. Gib dein Passwort ein
10. Klick auf **Verbinden**

Nun ist der VPN aktiviert !



**Mehr Informationen über VPN
findest Du hier:**

<https://it.th-brandenburg.de/it-dienste/dienste-rz/virtual-private-network-vpn/>



6. Tipps für Studis von Studis





Tipps

- ✓ Regelmäßig **webmail.th-brandenburg.de** prüfen, so kannst Du die wichtige Information rechtzeitig erhalten und angemessen reagieren.
- ✓ Die Rückmeldungszeiten beachten. Rückmeldungszeiten sind die Fristen, in denen Studierende sich für das nächste Semester anmelden müssen (durch Zahlung des Semesterbeitrags):
 - 01. Juni bis 25. Juli (Rückmeldung zum Wintersemester)
 - 01. Januar bis 22. Januar (Rückmeldung zum Sommersemester)
- ✓ Eine Lerngruppe ist der beste Einstieg.
- ✓ Mentale Vorbereitung (Die Sportangebote von THB nutzen: <https://www.th-brandenburg.de/leben/sport/>)



Tipps

- ✓ Frühzeitig planen und Zeitmanagement.
- ✓ Meilenstein-Coaching nutzen <https://hzs.th-brandenburg.de/projekte/startsmart-thb/meilenstein-coaching/>
- ✓ Von den Hilfsangeboten profitieren, wenn Du Dich nicht wohlfühlst (z.B. das Angebot der Psychosozialen Beratungsstelle für Studierende, die sich in einer neuen Lebensphase befinden und weit entfernt von ihrer Familie studieren).
Die Beratung ist kostenlos, unter folgendem Link findest Du weitere Informationen:
<https://www.stwwb.de/beratung-soziales/psychosoziale-beratung>.



Weitere nützliche Links für alle Fachbereiche

- **Fachbereichs Wirtschaft** - nützliche Informationen in kompakter Form: <https://fbwstart.th-brandenburg.de/>
- **Kontaktpersonen und Aufgabenbereiche des Hochschulzentrums Studierendenservice (HZS):** <https://hzs.th-brandenburg.de/kontakt/>
- **Formulare & Dokumente:** <https://www.th-brandenburg.de/studium/information-und-beratung/studierendensekretariat/formulare/>
- **Anerkennung & Anrechnung:** [Anerkennung & Anrechnung](#) > Technische Hochschule Brandenburg (th-brandenburg.de)



Glossar

HZS - Hochschulzentrum Studierendenservice. Das HZS fungiert somit als zentrale Anlaufstelle für Studierende in organisatorischen und verwaltungstechnischen Belangen während des gesamten Studiums (Laborgebäude 2).

SSC - bietet Informationen und Unterstützung zu allen studentischen Belangen, vermittelt bei Bedarf an die richtigen Ansprechpartner und stellt hilfreiche Ersti-Tipps zur Verfügung (Hauptgebäude, Haus A)

Raum A.1.17 - bedeutet Haus A, 1 OG, Raum 1.17



Guten Start und viel Erfolg!





Nice to Know:

Technische Hochschule Brandenburg
University of Applied Sciences

café brandenburg
connect

**FANCY SOME COFFEE,
CAKE, AND A
SPIRITED DEBATE?**

Join us in the Rittersaal for:

- Great Coffee & Inspiring Chats – In English and German.
- Local Meetups – Connect with locals, newcomers, and the THB community.
- The Vibe – Live music, special guests, and intense debates.
- New Connections – Build friendships that transcend language barriers.

Theme of the Week: My neighbour. Friend or Enemy?

No perfection required! Whether you're a language pro or just starting out, everyone is welcome. Translators will be on-site to keep the conversation flowing. No registration needed—just drop by!

📍 **Location:** Rittersaal at TH Brandenburg – Located at the rear of Building B (Library)

🕒 **When:** From 4:00 PM – 5:00 PM.

📧 **Contact:** debraj.banerjee@th-brandenburg.de / 03381 355 264

Next meeting
27.04.26

Kofinanziert von der Europäischen Union
LAND BRANDENBURG
Investitionsbank des Landes Brandenburg **ILB**

■ Café brandenburg connect:

- Erstes Treffen: 27.04.26, 16:00 – 17:00 Uhr

■ Lerncafé:

- 12.05.26, 15:00 – 18:00 Uhr - Lernen mit System
- 07.07.26, 15:00 – 18:00 Uhr - Prüfungen ohne Angst
- 26.08.26, 15:00 – 18:00 Uhr - Studieren ohne Stress

■ Think & Work Together:

- Teil 1: 10.06.26, 16:00 – 19:00 Uhr
- Teil 2: 17.06.26, 16:00 – 19:00 Uhr
- Teil 3: 24.06.26, 16:00 – 19:00 Uhr

